

INSTRUCCIONES
para vitaminar el día de

MAMA

LLEVALE EL DESAYUNO
A LA CAMA

1 DALE COLOR AL DESAYUNO SORPRESA PARA MAMÁ




Pasa un hilo por el centro para colgar en la puerta. ssshhh... No molestar.



Enrolla una servilleta y coloca la tira decorada en el centro.

Topper:

Pon un palillo para poder pinchar y decora tu plato estrella: Tortitas, magdalenas, donuts, tostadas...



2 COLOCA CADA COSA EN SU SITIO EN UNA BONITA BANDEJA

3 LLEVALA A LA CAMA PARA QUE MAMÁ DISFRUTE Y DESCANSE EN SU DÍA ESPECIAL

Y COMETELA A BESOS PARA DESPERTARLA!



VITAMINA D


- www.vitaminadees.com -

Animate compartir las fotos de tus descargas vitaminadas en las redes sociales [#vitaminafiestaúnica](https://twitter.com/vitaminafiestaúnica)


COLGADOR PUERTA
Se le pondrá un cordel



SERVILLETERO
Enrollar para introducir servilleta



MENÚ
para colocar en la bandeja



TOPPER
con palillo para magdalena

